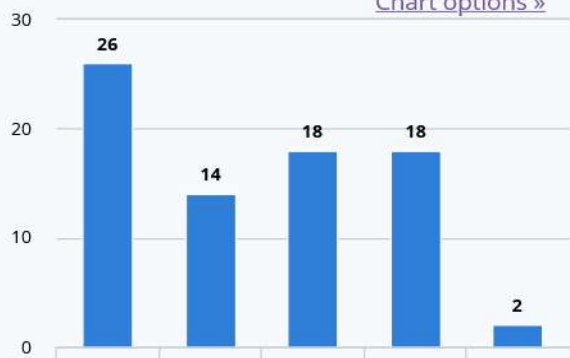


# Retours sur l'aménagement Bd Louis Blanc

Cette page montre une analyse des données soumises, comme le nombre de soumissions par valeur de composant, les calculs et moyennes. Des composants additionnels peuvent être ajoutés sous le groupe de champ "Ajouter des composants d'analyse".

## Vous empruntez le Bd Louis Blanc...

[Chart options »](#)



à vélo, fréquemment (plusieurs fois par mois)	26
à vélo, occasionnellement	14
en voiture, fréquemment (plusieurs fois par mois)	18
en voiture, occasionnellement	18
autre (préciser ci-dessous)	2

## Comment jugez-vous l'aménagement temporaire "voie vélo / bus" ?

[Chart options »](#)

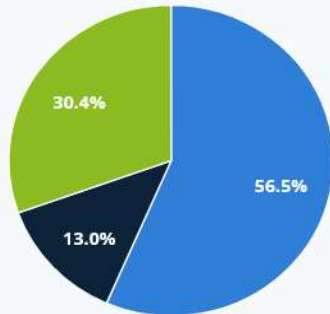


	médiocre	moyen	bon	excellent	ne se prononce pas
Dans le sens Sud - Nord (gare vers rue des Fayettees)	8	4	18	18	0
Dans le sens Nord - Sud (rue des Fayettees vers gare)	7	3	20	16	2
Aux différentes intersections	14	20	8	2	2

Dans le sens Nord - Sud (rue des Fayettees vers gare)	7	3	20	16	2
Aux différentes intersections	14	20	8	2	2

### L'aménagement temporaire vous a-t-il incité à emprunter cet axe à vélo ?

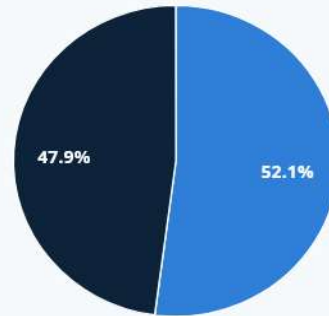
[Chart options »](#)



oui	26
non	6
je l'empruntais déjà à vélo	14

### Je souhaite envoyer mes réponses directement à Alexandre Portier (adjoint aux nouvelles mobilités), en mon nom.

[Chart options »](#)



oui	25
non	23